

【2022年7月號】國際貿易情勢分析—本期摘要

- ✧ **農產品價格走跌：**2022年7月黃豆均價較上月下跌8.67%，玉米均價較上月下跌13.15%，小麥均價較上月下跌20.19%。美國農業部7月供需報告顯示，2022/23年度黃豆、玉米、小麥之期末庫存高於預期，導致農產品價格走跌。
- ✧ **我國整體貿易表現：**
 - ✓ 2022年6月出口422.0億美元，年增15.2%。由於科技創新應用與數位轉型商機維持熱絡，加以出口產品價格調漲，以及缺料問題有所改善，致出口創下歷年單月次高紀錄。
 - ✓ 2022年6月進口375.7億美元，年增19.2%。出口衍生需求擴張，國際油價與原物料行情居高，半導體產業設備及防疫物資採購續增，進口創下歷年單月第3高紀錄。
- ✧ **我國與主要貿易夥伴的表現：**
 - ✓ **出口方面，**2022年6月我國對主要貿易夥伴(中國大陸、東協、美國、日本、歐盟)之出口，除中國大陸因實施封控措施而年減15.8%表現疲弱，其餘皆呈現兩位數擴張，包括日本年增35.3%，歐盟年增29.6%，美國年增27.9%，以及東協年增27.2%。累計2022年上半年，對主要貿易夥伴出口規模均創歷史新高紀錄。
 - ✓ **進口方面，**2022年6月我國自主要貿易夥伴(中國大陸、東協、美國、日本、歐盟)之進口表現，以自東協進口年增26.5%增幅最高，其次為中國大陸年增15.3%，歐盟年增9.2%，美國年增8.5%，以及日本年增2.5%。
- ✧ **我國主要貨品之貿易表現：**
 - ✓ **2022年6月我國前10大出口貨品中，**以電機設備及其零件(HS85)出口215.4億美元金額最高，其次為機械用具及其零件(HS84)出口51.0億美元。以變動情形來看，以礦物燃料(HS27)年增126.7%增幅最高，主因為國際油價維持高檔，且國際能源需求續增。
 - ✓ **2022年6月我國前10大進口貨品中，**以電機設備及其零件(HS85)進口112.9億美元金額最高，其次為礦物燃料(HS27)進口63.3億美元，機械用具及其零件(HS84)進口52.6億美元。以變動情形來看，醫藥品(HS30)年增135.2%增幅最高，主要是免疫產品、防疫藥劑的進口續增；其次為礦物燃料(HS27)年增73.7%，主因是國際油價原物料行情維持高檔。

(本報告內容及建議，純屬受委託單位機構之觀點，不代表本機關意見)

【2022 年 7 月號】國際貿易情勢分析

日期：111 年 7 月 29 日



國際原物料價格走勢¹

- 農產品價格走跌：2022 年 7 月黃豆均價較上月下跌 8.67%，玉米均價較上月下跌 13.15%，小麥均價較上月下跌 20.19%。美國農業部 7 月供需報告顯示，2022/23 年度黃豆、玉米、小麥之期末庫存高於預期，導致農產品價格走跌。惟美國黃豆、玉米作物進入關鍵生長期，且天氣前景存有不確定性，預計限制農產品未來價格跌勢。(圖 1)

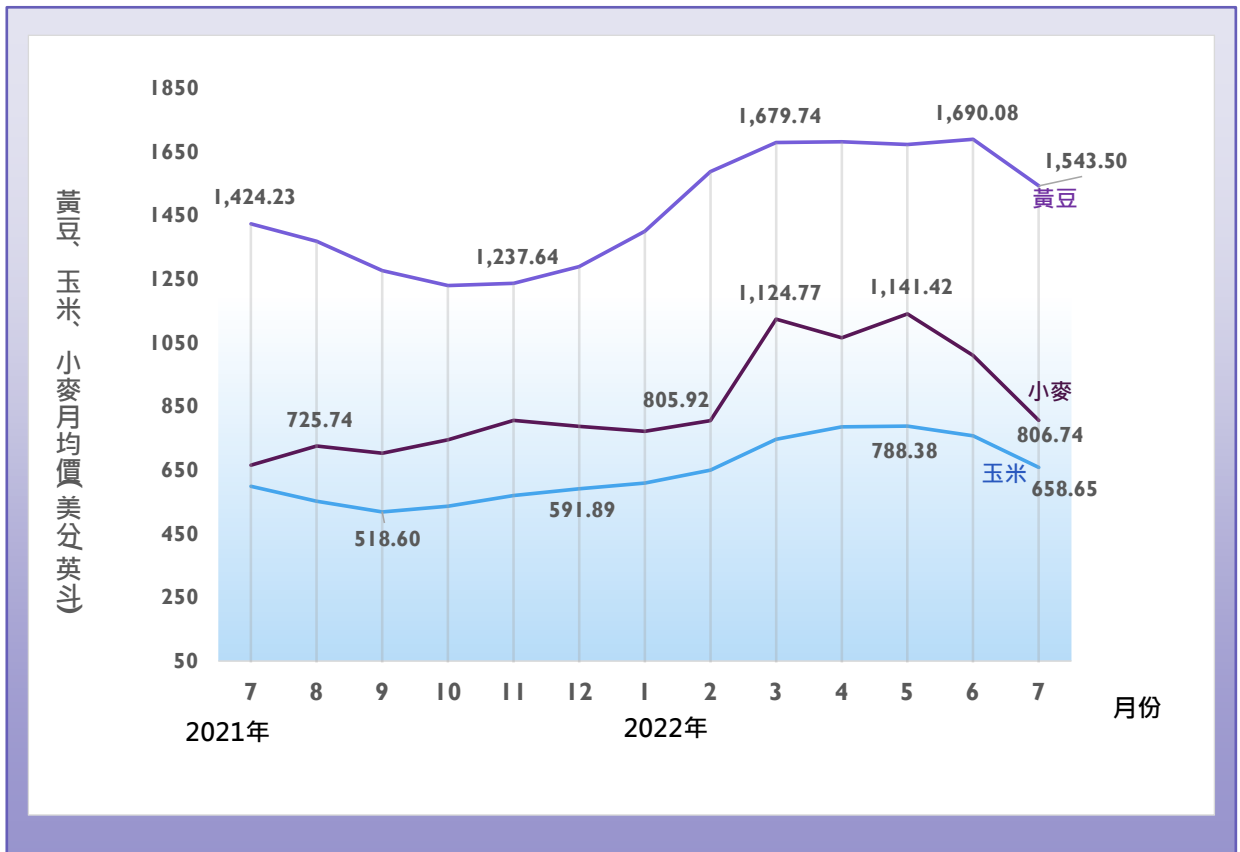


圖 1：芝加哥 CBOT 農產品期貨月均價走勢

資料來源：情報贏家資料庫。

¹ 資料來源：情報贏家資料庫(特別註明者除外)。

- ✧ **銅價下跌**：2022 年 7 月銅均價為 7,544.81 美元/公噸，較上月下跌 16.40%。美元走強、對全球經濟成長減緩的擔憂加劇、銅的最大消費國中國大陸重新實施封鎖，以及銅庫存增加，使得銅價下跌。
- ✧ **鎳價下跌**：2022 年 7 月鎳均價為 21,481.89 美元/公噸，月跌 16.28%。美國通膨創新高，各國央行持續升息，可能導致全球經濟成長減緩，加上菲律賓、印尼等鎳主要產地供應明顯增加，以及下游不銹鋼減產，使得鎳價下跌。惟印尼政府擬自 8 月起對鎳鐵等不銹鋼原料，課徵約 2% 的出口關稅，預計限縮鎳價跌幅。
- ✧ **鐵礦石價格下跌**：2022 年 7 月鐵礦石均價為 107.22 美元/公噸，月跌 17.53%。中國大陸染疫人數增加並擴大實施篩檢，第 2 季經濟成長率降至 0.4%，房地產市場動盪，鐵礦石需求縮減。且澳大利亞與巴西的鐵礦石出貨量增加，導致國際鐵礦石價格下跌。
- ✧ **乙烯價格下跌**：2022 年 7 月乙烯均價為 901.26 元美元/公噸，月跌 10.29%。全球景氣衰退疑慮上升，且油價回軟，令塑化原料成本支撐減弱，加上需求端市場新訂單情況欠佳，乙烯與丙烯下游產品如管材、家電等需求不及預期，導致亞洲乙烯價格下跌。
- ✧ **煤價走揚**：2022 年 7 月煤均價為 380.16 美分/英斗，月升 24.78%。俄羅斯減供天然氣，德國、奧地利和法國等歐洲國家計劃恢復閒置的燃煤發電廠，同時歐盟等國將自 8 月禁止俄國煤輸入，因而轉向印尼、澳大利亞等地採購，再加上熱浪席捲西歐、美國、中國大陸中北部，導致電量大增，加劇煤炭供應不足之憂慮，進而帶動煤價大漲。



我國整體貿易表現

- ✧ **2022 年 6 月出進口持續兩位數擴張**
 - 2022 年 6 月出口 422.0 億美元，年增 15.2%。由於科技創新應用與數位轉型商機維持熱絡，加以出口產品價格調漲，以及缺料問題有所改善，致出口創下歷年單月次高紀錄。
 - 2022 年 6 月進口 375.7 億美元，年增 19.2%。出口衍生需求擴張，國際油價與原物料行情居高，半導體產業設備及防疫物資採購續增，進口創下歷年單月第 3 高紀錄。(圖 2、表 1)

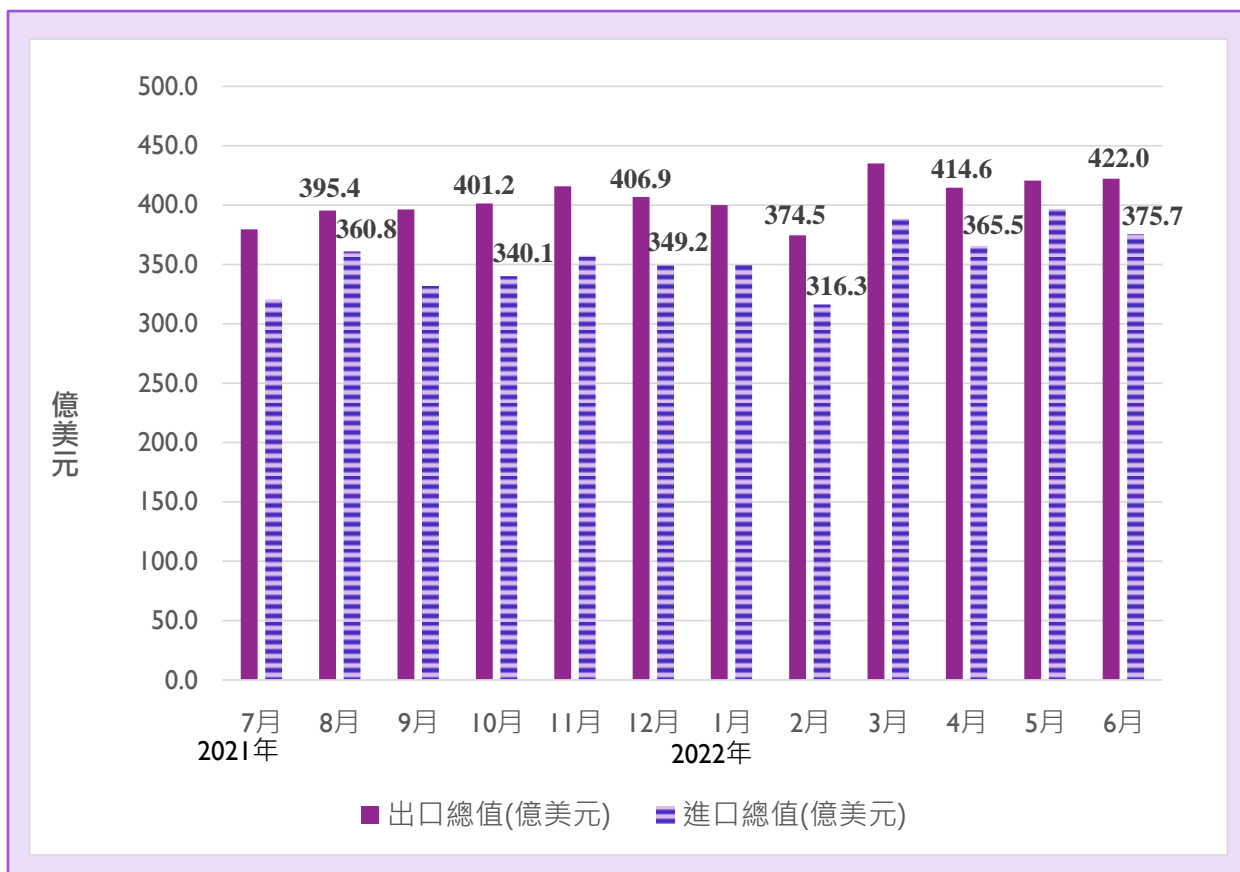


圖 2：我國出、進口金額(億美元)

資料來源：財政部關務署。

表 1：我國出、進口成長率

單位:%

年	2021						2022					
	7	8	9	10	11	12	1	2	3	4	5	6
出口 成長率	34.8	26.9	29.1	24.5	30.2	23.3	16.7	34.8	21.3	18.8	12.4	15.2
進口 成長率	40.9	46.2	40.3	37.2	33.3	28.0	24.2	35.3	19.5	26.7	26.6	19.2

資料來源：財政部關務署。

◇ 累計 2022 年 1 至 6 月出進口規模創新高

- 累計 2022 年 1 至 6 月出口 2,466.6 億美元，年增率 19.2%。隨著各國防疫措施逐漸開放，全球經貿持續復甦，且科技創新應用商機暢旺，以及國際油價原物料價格上揚，推升出口規模創下歷年新高。
- 累計 2022 年 1 至 6 月進口 2,189.7 億美元，年增率 24.7%。由於國際油價原物料行情居高不下，且半導體設備採購續增，帶動進口大幅擴張。



我國對重要外貿夥伴之貿易表現

- ◇ 對美歐日東協出口漲幅達兩位數，2022 年 6 月我國對主要貿易夥伴(中國大陸、東協、美國、日本、歐盟)之出口，除中國大陸因實施封控措施而年減 15.8%表現疲弱，其餘皆呈現兩位數擴張，包括日本年增 35.3%，歐盟年增 29.6%，美國年增 27.9%，以及東協年增 27.2%。(圖 3)
- ◇ 自東協進口漲勢最強，2022 年 6 月我國自要貿易夥伴(中國大陸、東協、美國、日本、歐盟)之進口表現，以自東協進口年增 26.5%增幅最高，其次為中國大陸年增 15.3%，歐盟年增 9.2%，美國年增 8.5%，以及日本年增 2.5%。
- ◇ 出口市場方面：2022 年 6 月我國對中國大陸出口 94.2 億美元，對東協出口 73.9 億美元，對日本出口 30.6 億美元，出口主要貨品均為積體電路，占各市場出口比重逾 4 成。對美國出口 69.3 億美元，出口主要貨品為自動資料處理機、自動資料處理機之零附件、電話機。對歐盟出口 30.2 億美元，出口主要貨品為積體電路、腳踏車零附件，以及電話機等。
- ◇ 進口市場方面：2022 年 6 月我國自中國大陸進口 78.1 億美元最高、自日本進口 49.7 億美元居次，之後依序為東協 48.2 億美元、美國 36.3 億美元及歐盟 35.1 億美元。五大市場進口主要貨品均包括積體電路，其中自東協、美國、日本及歐盟等市場亦進口半導體相關設備；自東協進口之主要貨品尚有煤、石油氣等；自美國進口之主要貨品另有石油原油、渦輪噴射引擎；自歐盟進口之主要貨品另有疫苗、醫藥製劑，小客車等。
- ◇ 累計 2022 年 1 至 6 月，出口以對美國年增 29.5%漲幅最高，出口主要貨品包括自動資料處理機、自動資料處理機之零附件、電話機，以及機動車零附件等。進口以東協年增 25.3%漲幅最高，進口主要貨品包括積體電路、半導體相關設備、不銹鋼扁軋製品、煤、石油氣等。

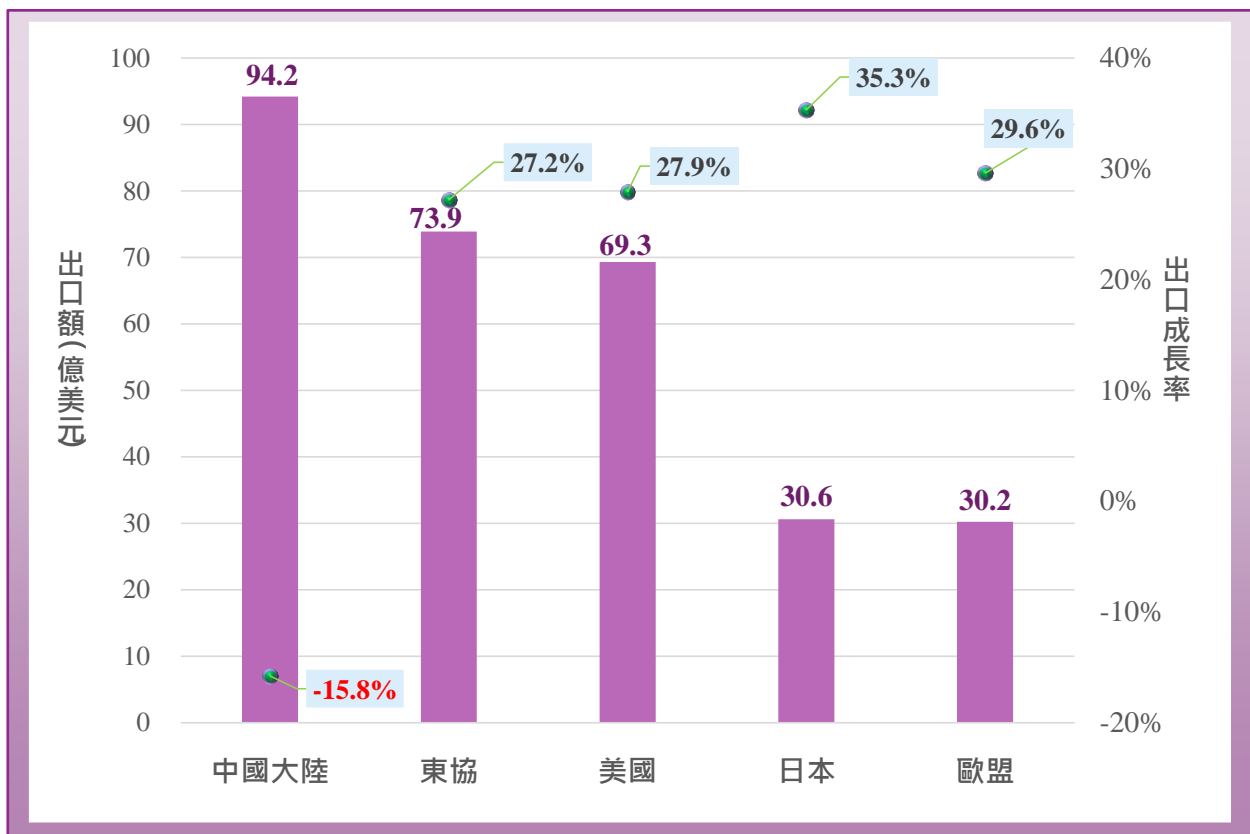


圖 3：2022 年 6 月我國對主要貿易夥伴之出口額與成長率

資料來源：財政部關務署。

我國主要貨品之貿易表現

- ✧ 2022 年 6 月我國前 10 大出口貨品中，以電機設備及其零件(HS85)出口 215.4 億美元金額最高，其次為機械用具及其零件(HS84)出口 51.0 億美元。
- ✧ 就出口貨品變動情形來看，2022 年 6 月以礦物燃料(HS27)年增 126.7%增幅最高，主因為國際油價維持高檔，且國際能源需求續增，增額主要來源為柴油與汽油。另一方面，光學等精密儀器(HS90)年減 12.0%，因消費性電子產品市況疲弱拉低面板價格。(圖 4)
- ✧ 2022 年 6 月我國前 10 大進口貨品中，以電機設備及其零件(HS85)進口 112.9 億美元金額最高，其次為礦物燃料(HS27)進口 63.3 億美元，機械用具及其零件(HS84)進口 52.6 億美元。
- ✧ 就進口貨品變動情形來看，2022 年 6 月以醫藥品(HS30)年增 135.2%增幅最高，主要是免疫產品、防疫藥劑的進口擴增；其次為礦物燃料(HS27)年增 73.7%，主

因是國際油價、原物料行情維持高檔。另一方面，汽機車及零件(HS87)年減30.1%，小客車進口因塞港、供應鏈失衡等因素而年減3.5億美元。

- ✧ 累計2022年1至6月，我國前10大出口貨品中，以礦物燃料(HS27)出口年增104.3%漲幅最高，其次為鋼鐵(HS72)年增38.2%，汽機車及其零件(HS87)年增30.5%，其餘項目亦正成長，惟光學等精密儀器(HS90)年減12.1%。
- ✧ 累計2022年1至6月，我國前10大進口貨品中，以醫藥品(HS30)進口年增81.5%漲幅最高，其次為礦物燃料(HS27)年增81.0%，其餘項目亦正成長，惟汽機車及零件(HS87)年減14.9%。

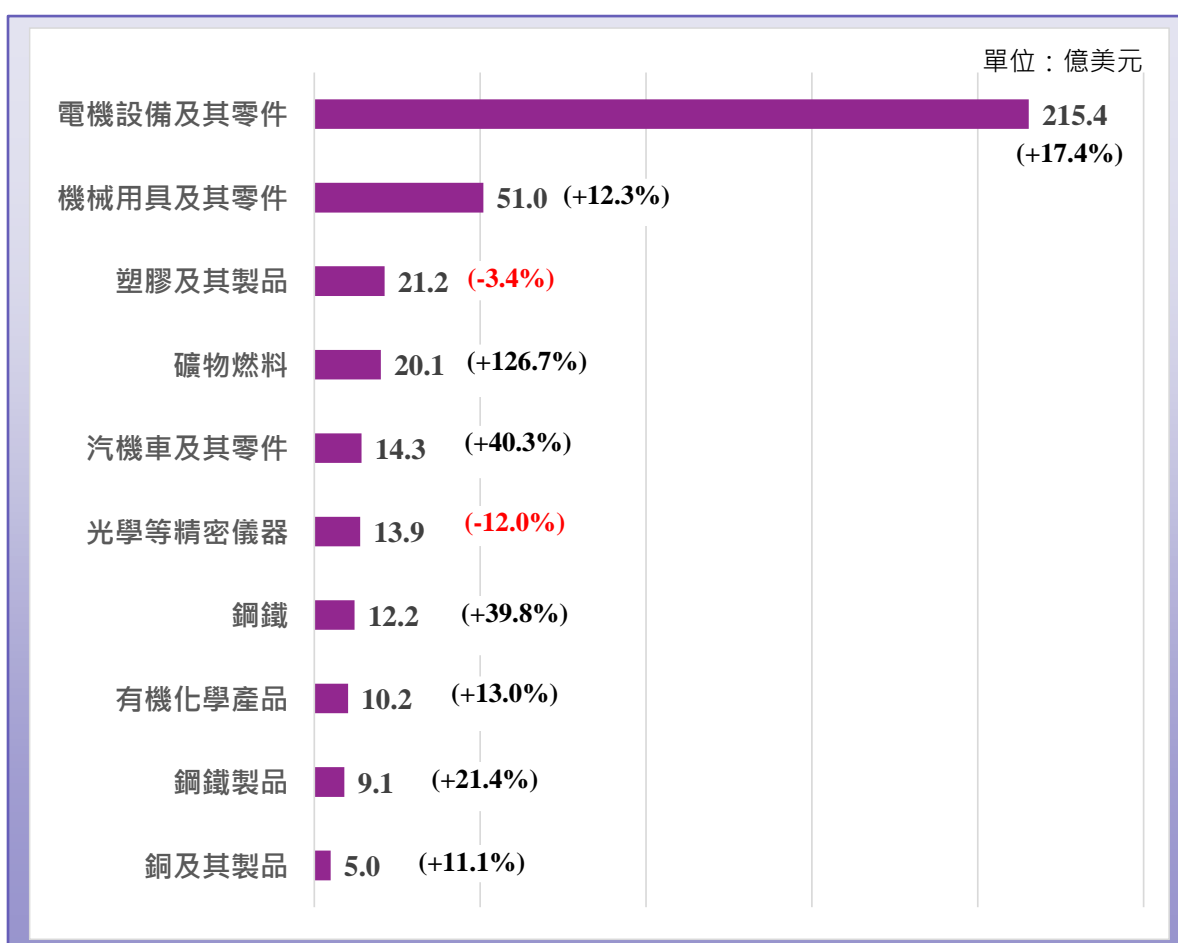


圖4：2022年6月我國主要出口貨品金額(成長率)

資料來源：財政部關務署。

我國與其他國家貿易的比較

- ◇ 2022 年上半年全球貿易表現回溫，但受到地緣政治風險上升、各地疫情反覆出現、中國大陸封控導致經濟減緩、各國央行陸續升息等事件影響，不確定性大增，主要國家外貿擴張表現不一。由於國際原物料行情居高不下，進口增幅有普遍高於出口的趨勢。
- ◇ 就出口表現來看，累計 2022 年 1 至 6 月，我國出口年增 19.2% 漲勢最強，其次為新加坡年增 19.0%、韓國年增 15.6%，中國大陸年增 14.1%，以及日本年增 1.0%。
- ◇ 就進口表現來看，累計 2022 年 1 至 6 月，以韓國進口年增 26.2% 漲幅最高，其次為我國年增 24.7%、新加坡年增 24.4%、日本年增 20.8%，以及中國大陸年增 6.4%。(圖 5)

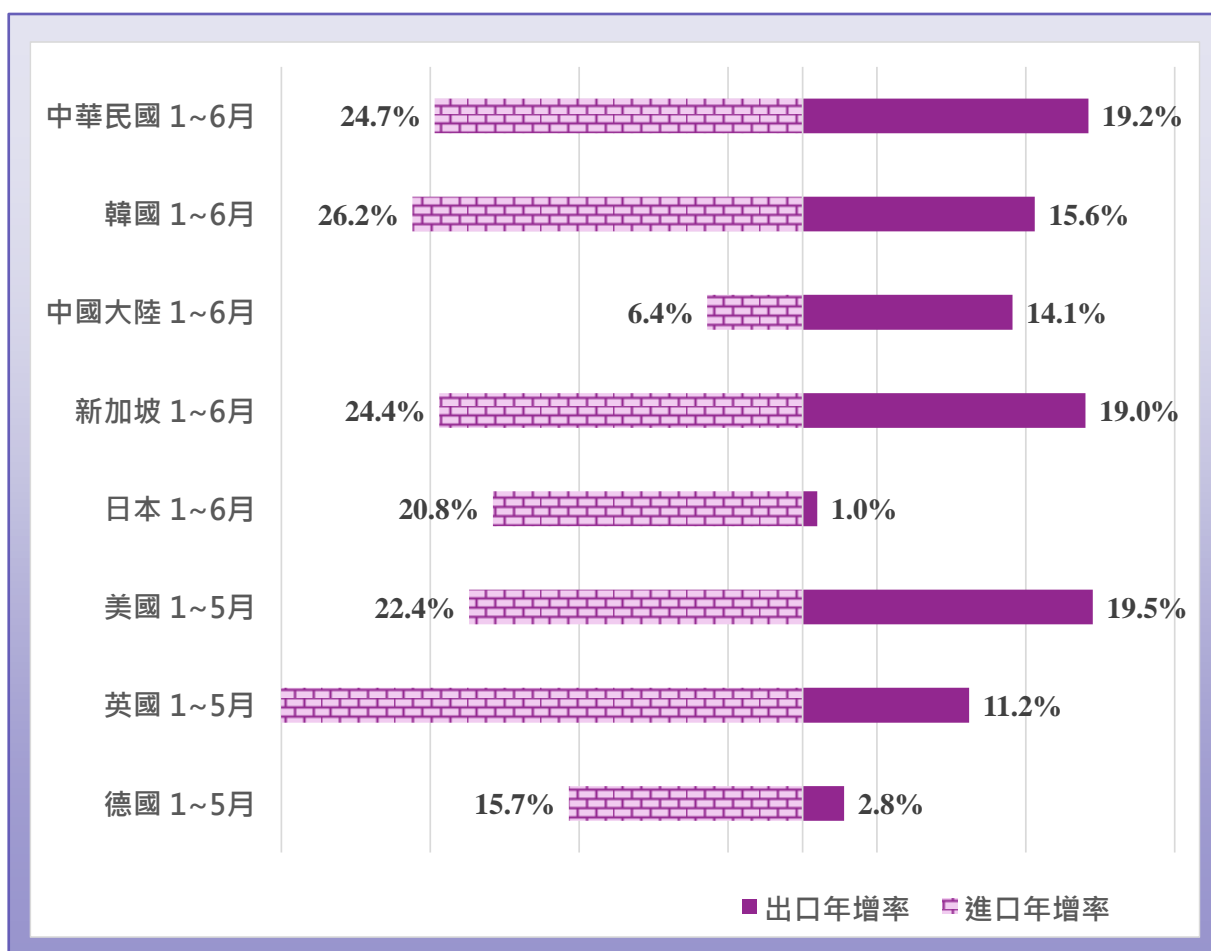


圖 5：2022 年主要國家出進口年增率

資料來源：IHS Markit。